
SORTERINGS- VEJLEDNING

Til etageboliger og bebyggelser
med fælles beholdere



Herlev
Kommune

INDHOLD

Affaldssortering i et fællesskab.....	3
Fif til din sortering	4
Hvad sker der med affaldet?.....	6
Direkte genbrug.....	8
MADAFFALD	12
RETAFFALD	14
PLAST OG MAD- & DRIKKEKARTONER	16
METAL.....	18
GLAS.....	20
PAPIR.....	22
PAP	24
STORSKRALD	26
TEKSTILAFFALD	28
FARLIGT AFFALD.....	30

Tekst, koncept og layout:
PN Kommunikation/Westring kbh

Årstal: 2023
Fotos: Hans Søndergaard, Westring kbh, Affaldsfotobanken



Affaldssortering i et fællesskab

Når du bor i en bolig med fælles opsamling af affald, er du en del af en fælles affaldsordning og derfor også en del af et større fællesskab. Kvaliteten og mængden af det affald, vi sammen sorterer og sender videre til genanvendelse, afhænger af dig og dine naboer.

De fleste boligforeninger i Herlev har affaldsbeholdere til næsten alle slags affald, mens andre henviser visse fraktioner til genbrugsstationen. Spørg dit ejendomskontor eller bestyrelse, hvis du er i tvivl om, hvordan affaldsordningen er hos dig.

Vi har alle vores vaner, nogle sorterer meget og andre lidt mindre.

Fælles er, at de fleste gerne vil gøre det rigtige.

Her er et par råd fra viceværterne i Herlev Kommune:

- Følg skiltningen og læg affaldet i de korrekte affaldscontainere.
- Prop ikke affaldet i en allerede fyldt affaldsbeholder.
- Hjælp hinanden og spørg den affaldsansvarlige, hvis du er i tvivl eller har spørgsmål.
- Læs mere på herlev.dk/affald

FIF TIL DIN SORTERING



Hvor rent skal affaldet være?

Papir og pap skal være rent og tørt. Er det beskidt eller vådt, så aflever affaldet til restaffald.

Metal-, plast- og glasemballage skal være drypfrie og skrabeede rene, men behøver ikke blive grundigt rengjort. Emballagen går nemlig igennem en rengøringsproces, inden det genanvendes. Ingen regel uden undtagelse: yoghurtkartoner og lignende skal skylles, inden du smider dem ud.

Skal affaldet skilles ad, hvis det består af flere materialer?

Nogle typer affald består af flere slags materialer, f.eks. en vinboks af pap med plastikhåndtag og pose indeni. Hvis det er muligt, skal den skilles ad i henholdsvis pap (boksen), plast (plastikhåndtaget) og restaffald (posen). Hvis affaldet ikke kan skilles ad, skal det som regel afleveres til restaffald.

Hvad med sammensatte emballager?

Er affaldet sammensat af flere typer materialer, som det ikke er muligt at adskille fra hinanden, f.eks. et metallåg til et syltetøjsglas med plast på undersiden, skal du vurdere, hvilket materiale der er mest af. I eksemplet her er det metal, og derfor hører låget til i metal.

Hvad med beskidt eller vådt pap og papir?

Hvis papir eller pap er vådt eller snavset af madvarer, kan det ikke genanvendes. Vådt pap og papir mugner og ødelægger fibrene. Pap, som er forurenet med madrester, kan danne svampe og sporer, der betyder, at det ikke kan genanvendes. Det skal afleveres til restaffald.



HVAD SKER DER MED AFFALDET?

Tænk du over, hvad der sker med det affald, som du sorterer fra? Størstedelen af vores affald kan genanvendes.



MADAFFALD

Når du har sorteret dine kartoffelskræller og andre madrester fra, samler vi det ind og kører det til Vestforbrænding i Glostrup. Her omlastes det og bliver kørt til et anlæg, som sprætter poserne op og sorterer dem fra. Urenheder sorteres også fra madaffaldet. Madaffaldet laves derefter om til en flydende masse (pulp), der komposteres. Efter nogle uger er dit madaffald omdannet til biogas, som afsættes til naturgasnettet, og kompost til landbruget.



GLAS

Emballageglas, skår og flasker bliver sorteret efter farve og sendt til et glasværk, som smelter det om og laver nye flasker og glas. Glas kan genanvendes igen og igen.



METAL

Metal bliver sorteret efter type og solgt til genanvendelse. Metallet bliver smeltet om, og så kan det f.eks. bruges til nye dåser eller cykler. Etiketters udenpå og plast på indersiden af dåserne vil forsvinde i processen.



PLAST OG MAD- & DRILLEKARTON

Sammenblanding af plast og mad- & drikkekartoner forringer ikke muligheden for genanvendelse af de to typer affald. Det bliver sendt til et anlæg, som har erfaring med denne sammenblanding.



PAPIR

Papir sendes videre til en fabrik, hvor det bliver opløst i vand. Massen bliver derefter lavet om til f.eks. nyt skrivepapir, avispapir eller andet genbrugspapir. Papir består af finere fibre end pap, og derfor skal papir og pap holdes adskilt.



PAP

Pap sendes videre til en fabrik, hvor det opløses i vand. Massen laves derefter om til nyt pap som f.eks. æggebakker, toiletrullerør og toilet-papir. Det kræver langt mindre vand og energi at genanvende pap end at lave nyt pap. Pap består af grovere fibre end papir, og derfor skal pap og papir holdes adskilt.



TEKSTILAFFALD

Tekstilaffald sorteres efter fibertyper. Det er ikke alle fibre der kan genanvendes. De fibre der ikke kan genanvendes, kan blive til klude i industrien, polstring i møbler og biler eller støjdemping i vaskemaskiner.





DIREKTE GENBRUG

Hvad er direkte genbrug?

Der er tale om direkte genbrug, når produkter sælges og gives videre uden først at have været indsamlet som affald. I Herlev Kommune opfordrer vi til at holde ressourcerne i kredsløb. Vi anbefaler derfor, at man stiller brugbare genstande i området til direkte genbrug på genbrugsstationen. Den enes skrald er, som vi ved, den andens skat.

Hvorfor direkte genbrug?

Direkte genbrug er den bedste måde at bruge vores ressourcer på, for så undgår vi at bruge nye ressourcer til at producere helt nye produkter. Direkte genbrug er på den måde bedre end genanvendelse, hvor der altid vil være et ressourceforbrug forbundet.



Hvor kan jeg aflevere ting til direkte genbrug?


På Herlev genbrugsstation har vi indrettet et område dedikeret til direkte genbrug. Spørg pladspersonalet til råds, hvis du er i tvivl.

HVAD KAN AFLEVERES TIL DIREKTE GENBRUG?

Alle brugbare ting, fx:

- Legetøj
- Møbler
- Cykler
- Kunst og design
- Service, fx tallerkner, glas, kopper, bestik mv.
- Lamper, vaser og keramik
- Køkkenredskaber
- Julepynt





SORTERING AF MADAFFALD



7

GODE RÅD

- til sortering
af madaffald

Sådan får du nye poser til madaffald

Er du ved at løbe tør for poser til madaffald, så kontakt den affalds-ansvarlige på dit ejendomskontor eller i bestyrelsen. Du kan også hente poser på genbrugsstationen eller på biblioteket.



- 1)** Fold posen ned om kanten på den grønne køkkenspand
- 2)** Undgå at overfylde posen til madaffald og luk luften ud af den, inden du binder knude på den
- 3)** Luk altid posen med en dobbeltnode
- 4)** Læg posen forsigtigt i beholderen udenfor, så den ikke går i stykker
- 5)** Skift posen oftere i varme perioder
- 6)** Stil køkkenspanden i skygge, hvis det er muligt
- 7)** Vask køkkenspand med vand og sæbe efter behov



MADAFFALD




Ja tak

- + Alle madrester
- + Tilberedt og rå mad
- + Frugt og grønt
- + Kød, knogler og ben
- + Skaldyr
- + Æggeskaller
- + Pålæg
- + Fedt og sovs
- + Kaffegrums og teposer
- + Afklippede blomster (ikke haveafklip)
- + Brugt køkkenrulle

Nej tak

- ÷ Cigarettskodder (skal til restaffald)
- ÷ Dyrestrøelse, f.eks. kattegrus (skal til restaffald)
- ÷ Emballage (skal til genanvendeligt affald eller til restaffald)
- ÷ Aske og kul i lukkede poser (skal til restaffald)
- ÷ Hundeposer (skal til restaffald)
- ÷ Servietter (skal til restaffald)
- ÷ Tyggegummi (skal til restaffald)
- ÷ Jord (skal på genbrugsstationen)



RESTAFFALD



Ja tak

- + Bleer
- + Pizzabakker
- + Hygiejnebind
- + Cigaretskodder
- + Bobleplastkoverter
- + Gavebånd og gavepapir
- + Hundeposer
- + Vatpinde
- + Støvsugerposer
- + Tyggegummi
- + Gavepapir
- + Gavebånd

Nej tak

- ÷ Mad- og drikkekartoner
(skal til plast og mad- & drikkekartoner)
- ÷ Elpærer *(skal til farligt affald)*
- ÷ Kemikalier og malingrester
(skal til farligt affald)
- ÷ Medicinrester
(skal afleveres på apoteket)
- ÷ Batterier
(skal til farligt affald)
- ÷ Elektronik
(skal på genbrugsstationen eller til storskrald)



PLAST MAD- & DRIKKEKARTONER



Ja tak

- + Emballage uden indhold med dette faremærke
- + Bakker og poser fra dagligvarer
- + Plastflasker
- + Dunke fra rengøringsmidler
- + Plastikservice
- + Bøtter fra skønhedsprodukter og hårpleje
- + CD- og DVD-covers
- + Madkartoner, f.eks. fra flåede tomater og yoghurt
- + Drikkekartoner, f.eks. fra mælk og juice

Nej tak

- ÷ Flamingo*
- ÷ Gummistøvler (skal på genbrugsstationen)
- ÷ Plastemballage med faremærker
(skal til farligt affald eller på genbrugsstationen)
- ÷ PVC (skal på genbrugsstationen)
- ÷ CD'er og DVD'er uden cover (skal til restaffald)

*Mindre mængder kan afleveres emballeret til restaffald. Store mængder skal på genbrugsstationen.



METAL



Ja tak

- + Konserverdåser
- + Øl- og sodavandsdåser
- + Kapsler
- + Fyrfadslýsholdere
- + Stanniol
- + Foliebakker
- + Søm og skruer
(skal lægges i en dåse)

Nej tak

- ÷ Spraydåser, f.eks. deodoranter
(skal til farligt affald eller på genbrugsstationen)
- ÷ Bildele *(skal på genbrugsstationen eller afleveres hos skrothandler)*
- ÷ Stort metal, f.eks. gryder og pander *(skal til storskrald eller på genbrugsstationen)*

Metal skal afleveres løst i beholderen. Undtagelsen er søm og skruer, som skal lægges i en dåse eller anden metalbeholder, da de ellers kan sætte sig fast i bilen.

Smid aldrig poser i beholderen til metal.



GLAS



Ja tak

- + Vin- og ølflasker
- + Glasflasker, f.eks. fra saftevand
- + Syltetøjsglas
- + Konserverglas, f.eks. fra rødbeder, asier og lignende
- + Krydderiglas
- + Drikkeglas (ikke krystalglas)
- + Glasskår fra ovenstående

Nej tak

- ÷ Porcelæn og keramik
(skal til keramik og porcelæn eller på genbrugsstationen)
- ÷ Krystalglas
(skal til keramik og porcelæn eller på genbrugsstationen)
- ÷ Spejle *(skal på genbrugsstationen)*
- ÷ Elpærer *(skal til farligt affald eller på genbrugsstationen)*
- ÷ Ildfast glas *(skal på genbrugsstationen)*

Glas skal afleveres løst i beholderen.
Smid aldrig poser i beholderen til glas.



PAPIR



Ja tak

- + Aviser
- + Reklamer
- + Ugeblade og magasiner
- + Tegneserier
- + Kuverter (også med rude)
- + Skrive- og tegnepapir

Nej tak

- ÷ Karton (skal til pap)
- ÷ Pap (skal til pap)
- ÷ Mælkekartoner (skal til plast og mad- & drikkekartoner)
- ÷ Gavepapir (skal til restaffald)
- ÷ Bøger (skal på genbrugsstationen)

Papir skal afleveres løst i beholderen. Smid aldrig plastposer i beholderen til papir.



PAP



Ja tak


- + Karton
- + Papkasser
- + Bølgepap
- + Æggebakker
- + Papemballage, f.eks. fra havregryn og tandpasta
- + Toilet- og køkkenrullerør

Tøm altid papkasser for papir og flamingo. Papir skal i papirbeholderen, og flamingo skal til restaffald.

Nej tak

- ÷ Mælkekartoner og andre lignende mad- og drikkekartoner (skal til plast og mad- & drikkekartoner)
- ÷ Pizzabakker (skal til restaffald)
- ÷ Vådt pap (skal til restaffald)

Fold eller klap pappet sammen, så det fylder mindre.



STORSKRALD



SÅDAN AFLEVERER DU STORSKRALD

Storskrald sætter du i storskraldsområdet. Tingene skal stå adskilt, sorteret og være lette at komme til, så det er let for renovatøren at sætte det på sin bil.

HVAD KAN SÆTTES UD TIL STORSKRALD?

I dit storskraldsområde kan du se, hvad du kan aflevere til storskrald. Dette vil typisk være stort indbo, stort jern og metal, keramik og porcelæn.

3 TOMMELFINGERREGLER TIL STORSKRALD

Det er en god idé at bruge disse tre huskeregler, når du stiller storskrald ud. På den måde er det let for renovatøren at fordele det på sin bil, og du passer godt på ham.

- 1) Er det skilt ad?
- 2) Er det sorteret?
- 3) Er det lettilgængeligt?



TEKSTILAFFALD



Ja tak

- + Ødelagt og udtjent tøj og tekstil
- + Hullede sokker og undertøj
- + Hullet sengetøj og linned
- + Slidte håndklæder
- + Plettede og slidte gardiner og duge
- + Garnrester
- + Dyner og puder

Nej tak

- ÷ Genbrugseget tøj og tekstil (aflever til genbrug, sælg eller giv videre)
- ÷ Sko, bæltter og tasker (aflever til genbrug, sælg eller giv videre)
- ÷ Vådt, fugtigt og muggent tekstil (skal til restaffald)
- ÷ Tekstil med maling, olie og kemikalier på (skal til farligt affald)
- ÷ Tekstiler med elektronik (skal til farligt affald eller på genbrugsstationen)
- ÷ Gulvtæpper (skal til storskrald eller på genbrugsstationen)

OBS: Læg tørt tekstilaffald i pose med knude på. Tekstilaffald skal afleveres i beholder til tekstilaffald. Har jeres boligforening ikke sådan en, kan I aflevere det i beholdere på genbrugsstationen.



FARLIGT AFFALD



Ja tak

- +
- + (Emballage med indhold)
- + Rengøringsmidler
- + Alle spraydåser
- + Maling, lak, lim
- + Batterier
- + Neglelakkfjerner og parfumerester
- + Sparepærer og lysstofrør
- + Opløsningsmidler, f.eks. terpentin, fortynder, benzin og acetone
- + Olieaffald og fotovæske
- + Insekt- og ukrudtsmidler

Nej tak

- ÷ Fyrværkeri, uaffyret
(ulovligt fyrværkeri skal afleveres hos politiet, lovligt fyrværkeri skal afleveres på genbrugsstationen)

Farligt affald afleveres i miljøskab eller på genbrugsstationen

Har du spørgsmål om
affaldssortering eller din
affaldsordning, kan du læse
mere på herlev.dk/affald

Kontakt

Center for Teknik og Miljø
Herlev Bygade 90
2730 Herlev

T: 44 52 64 43
M: affald@herlev.dk



Herlev
Kommune